



UNLAB S.A.S.
NIT. 900.021.323-9
Apartadó - Antioquia
VIGILADO SUPERSALUD



ESTADO DE SITUACIÓN FINANCIERA
Diciembre 31 de 2023


(Expresado en miles de pesos colombianos - redondeo a la milésima más cercana)


Fecha de publicación
22/03/2024


Fecha de actualización
22/03/2024

Version: 1

Código	Concepto	2023	% Del Total
ACTIVO CORRIENTE			
	Efectivo y equivalente	295.110	1,70%
1105	Fondos de caja	2.200	
1110	Fondos de bancos Cc	292.228	
1120	Fondos de bancos Ca	682	
	Inst. financieros-Deudores	14.563.875	83,68%
1302	Clientes nacionales	4.613.149	
1306	Giros para abono a cartera CR	(297.940)	
1325	Cuentas x cobrar accionistas	1.721.867	
1330	Anticipos, Avances Y Depositos	736.397	
1355	Anticipos de impuestos	2.186.610	
1365	Cuentas por cobrar a trabajadores	14.690	
1380	Deudores varios	6.586.207	
1399	Deterioro deudores	(997.106)	
	Movilizado material - Inventario	586.111	3,37%
1420	Materiales Medico Quirurjicos.	114.579	
1421	Materiales, reactivos y laboratorio	395.150	
1422	Materiales Odontologicos	35	
1455	Materiales, repuestos y accesorios	52.390	
1490	Optometría	23.958	
Total Activo Corriente		<u>15.445.096</u>	88,75%
ACTIVO NO CORRIENTE			
	Inst. financieros-Inversiones	80.872	0,46%
1205	Acciones	74.200	
1295	Otras inversiones	6.672	
	Propiedad, planta y equipo	1.419.669	8,16%
1516	Edificios	1.135.787	
1524	Equipo de oficina	480.465	
1528	Equipo de cómputo y comunicación	524.234	
1532	Maquinaria y equipo médico	610.269	
1540	Equipo de transporte	7.980	
1592	Depreciación acumulada	(1.339.065)	
	Intangibles	191.032	1,10%
1635	Licencias	191.032	
	Diferidos	266.643	1,53%
1710	Impuesto diferido	266.643	
Total Activo No Corriente		<u>1.958.216</u>	11,25%
TOTAL ACTIVO		<u>17.403.312</u>	100,00%


Andres Felipe Suarez Henao
Gerente General


John Fredy Dioso Arbelaez
Contador Público
T.P. No. 213645-T


Yadiria Alexandra Barrantes Camacho
Revisora Fiscal
Tarjeta profesional No. 187686-T
Designada por ABC Contable S.A.S. T.R. 3961



UNLAB S.A.S.
NIT. 900.021.323-9
Apartadó - Antioquia
VIGILADO SUPERSALUD



Estados de situación financiera comparativos a 31 de Diciembre 2023 - 2022
(Expresado en miles de pesos colombianos - redondeo a la milésima más cercana)

Fecha de publicación
22/03/2024

Fecha de actualización
22/03/2024

Version: 1

Código	Concepto	2023	2022	AUMENTO O DISMINUCIÓN		RAZÓN	
				Cantidad	Porcentaje	2023	2022
ACTIVO CORRIENTE							
	Disponible	295.110	102.792	192.317	187,09%	2,87	:1
1105	Fondos de caja	2.200	4.544				
1110	Fondos de bancos Cc	292.228	73.793				
1120	Fondos de bancos Ca	682	24.456				
	Deudores	14.563.875	10.383.575	4.180.300	40,26%	1,40	:1
1302	Cientes nacionales	4.613.149	3.779.502				
1306	Giros para abono a cartera CR	(297.940)	(199.401)				
1325	Cuentas x cobrar accionistas	1.721.867	1.721.867				
1330	Anticipos, avances y depósitos	736.397	174.219				
1355	Anticipos de impuestos	2.186.610	1.500.813				
1365	Cuentas por cobrar a trabajadores	14.690	30.392				
1380	Deudores varios	6.586.207	4.509.168				
1399	Deterioro deudores	(997.106)	(1.132.986)				
	Inventarios	586.111	567.429	18.682	3,29%	1,03	:1
1415	Medicamentos	-	196.347				
1420	Materiales Medico Quirujicos.	114.579	31.097				
1421	Materiales, reactivos y laboratorio	395.150	290.595				
1455	Materiales, repuestos y accesorios	52.390	28.969				
1490	Optometría	23.958	20.421				
	Diferidos	-	-	-	100,00%	-	:1
1705	Gastos pagados por anticipado	-	-				
	Total Activo Corriente	15.445.096	11.053.796	4.391.300	39,73%	1,40	:1
ACTIVO NO CORRIENTE							
	Inversiones	80.872	80.872	-	0,00%	1,00	:1
1205	Acciones	74.200	74.200				
1295	Otras inversiones	6.672	6.672				
	Propiedad, planta y equipo	1.419.669	1.412.362	7.307	0,52%	1,01	:1
1516	Edificios	1.135.787	1.098.152				
1524	Equipo de oficina	480.465	442.709				
1528	Equipo de cómputo y comunicación	524.234	482.938				
1532	Maquinaria y equipo médico	610.269	404.245				
1540	Equipo de transporte	7.980	7.980				
1592	Depreciación acumulada	(1.339.065)	(1.023.661)				
	Intangibles	191.032	202.723	(11.691)	-5,77%	0,94	:1
1635	Licencias	191.032	202.723				
	Impuesto diferido	266.643	354.847	(88.204)	-24,86%	0,75	:1
1710	Impuesto diferido	266.643	354.847				
	Total Activo No Corriente	1.958.216	2.050.804	(92.588)	-4,51%	0,95	:1
	TOTAL ACTIVO	17.403.312	13.104.600	4.298.712	32,80%	1,33	:1

Andrés Felipe Suarez Henao
Gerente General

John Fredy Diosa Arbelaez
Contador Público
T.P. No. 213645-T

Yajira Alexandra Botanos Camacho
Revisora Fiscal
Tarjeta profesional No. 187686-T
Designada por ABC Contable S.A.S. T.R. 3961



UNLAB S.A.S.
NIT. 900.021.323-9
Apartadó - Antioquia
VIGILADO SUPERSALUD



ESTADO DE SITUACIÓN FINANCIERA
Diciembre 31 de 2023

(Expresado en miles de pesos colombianos - redondeo a la milésima más cercana)

Fecha de publicación
22/03/2024

Fecha de actualización
22/03/2024

Version: 1

Código	Concepto	2023	% Del Total
PASIVO CORRIENTE			
Inst. Financieros-Obligaciones A CP		190.000	1,09%
2105	Obligaciones Financieras Corto P.	190.000	
Inst. Financieros-Proveedores, Cuentas Por Pagar		12.187.890	70,03%
2205	Proveedores	2.197.763	
2305	Cuentas Corrientes Comerciales	5.022	
2335	Costos Y Gastos Por Pagar	9.420.604	
2345	Acreedores Oficiales	79.170	
2360	Dividendos Y/O Participaciones	8.640	
2365	Retencion En La Fuente E Impuesto	51.057	
2368	Impto ICA Retenido	1.405	
2370	Retenciones Y Aportes De Nómina	124.141	
2380	Acreedores Varios	1.857	
2404	De Renta Y Complementarios	292.939	
2408	Impuesto Sobre Las Ventas X Pa	494	
2412	De Industria Y Comercio	4.798	
Beneficios Empleados CP		487.103	2,80%
2505	Salarios Por Pagar	4.433	
2510	Cesantías	307.327	
2515	Intereses Cesantías	34.187	
2525	Vacaciones	141.157	
Inst. Financieros-Otros Pasivos		48.848	0,28%
2805	Anticipos Y Avances Recibidos	48.547	
2815	Ingresos Recibidos Para Terceros	301	
Total Pasivo Corriente		12.913.841	74,20%


TOTAL PASIVO **12.913.841** **74,20%**


PATRIMONIO


Capital		421.080	2,42%
3105	Capital Suscrito Y Pagado	421.080	
Reservas		2.164.650	12,44%
3305	Reservas Obligatorias	438.346	
3310	Reservas Estatutarias	1.658.190	
3315	Reservas Ocasionales	68.115	
Resultado Del Ejercicio		443.950	2,55%
3610	Pérdida O Deficit Del Ejercicio	443.950	
Resultados Acumulados		1.459.791	8,39%
3705	Resultado De Ejercicios Anteriores	1.956.332	
3715	Efectos Niif Por Convergencia	(496.541)	

Total Patrimonio **4.489.471** **25,80%**

TOTAL PASIVO Y PATRIMONIO **17.403.312** **100,00%**


Andres Felipe Suarez Henao
Gerente General


John Fredy Diosa Arbelaez
Contador Público
T.P. No. 213645-T


Yaira Alexandra Bolaños Camacho
Revisora Fiscal
Tarjeta profesional No. 187686-T
Designada por ABC Contable S.A.S. T.R. 3961


Estados de situación financiera comparativos a 31 de Diciembre 2023 - 2022
(Expresado en miles de pesos colombianos - redondeo a la milésima más cercana)


Fecha de publicación
22/03/2024

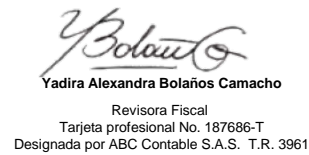
Fecha de actualización
22/03/2024

Version: 1

Código	Concepto	2023	2022	AUMENTO O DISMINUCIÓN		RAZÓN
				Cantidad	Porcentaje	
	PASIVO CORRIENTE					
	Inst. financieros-Obligaciones a CP	190.000	210.477	(20.477)	-9,73%	0,90 :1
2105	Obligaciones financieras CP	190.000	210.477			
	Inst. financieros-Proveedores, cuentas por Pagar	12.187.890	8.341.900	3.845.990	46,10%	1,46 :1
2205	Proveedores	2.197.763	1.101.631			
2305	Cuentas Corrientes Comerciales	5.022	8.180			
2335	Costos Y Gastos Por Pagar	9.420.604	7.073.717			
2345	Acreedores Oficiales	79.170	10.002			
2360	Dividendos Y/O Participaciones	8.640	8.640			
2365	Retencion En La Fuente E Impuesto	51.057	21.869			
2368	Imppto ICA Retenido	1.405	1.462			
2370	Retenciones Y Aportes De Nómina	124.141	105.473			
2380	Acreedores Varios	1.857	4.480			
2404	De Renta Y Complementarios	292.939	-			
2408	Impuesto Sobre Las Ventas X Pa	494	1.648			
2412	De Industria Y Comercio	4.798	4.798			
	Beneficios empleados CP	487.103	447.415	39.688	8,87%	1,09 :1
2505	Salarios Por Pagar	4.433	12.503			
2510	Cesantías	307.327	278.329			
2515	Intereses Cesantías	34.187	32.271			
2520	Prima De Servicios	-	-			
2525	Vacaciones	141.157	124.311			
	Inst. financieros-Otros Pasivos	48.848	59.288	(10.440)	-17,61%	0,82 :1
2805	Anticipos Y Avances Recibidos	48.547	58.987			
2815	Ingresos Recibidos Para Terceros	301	301			
	Total Pasivo Corriente	12.913.841	9.059.080	3.854.761	42,55%	1,43 :1
	TOTAL PASIVO	12.913.841	9.059.080	3.854.761	42,55%	1,43 :1
	PATRIMONIO					
	Capital	421.080	421.080	-	0,00%	1,00 :1
3105	Capital suscrito y pagado	421.080	421.080			
	Reservas	2.164.650	2.164.650	(0)	0,00%	1,00 :1
3305	Reservas obligatorias	438.346	438.346			
3310	Reservas estatutarias	1.658.190	1.658.190			
3315	Reservas ocasionales	68.115	68.115			
	Resultado del ejercicio	443.949	(876.365)	1.320.314	-150,66%	-0,51 :1
3610	Pérdida o deficit del ejercicio	443.949	(876.365)			
	Resultado de ejercicios anteriores	1.459.791	2.336.156	(876.365)	-37,51%	0,62 :1
3705	Resultado de ejercicios anteriores	1.956.332	2.832.697			
3715	Efectos NIIF por convergencia	(496.541)	(496.541)			
	Total Patrimonio	4.489.471	4.045.521	443.951	10,97%	1,11 :1
	TOTAL PASIVO Y PATRIMONIO	17.403.312	13.104.600	4.298.712	32,80%	1,33 :1


Andres Felipe Suarez Menao
Gerente General


John Freddy Diossa Arbelaez
Contador Público
T.P. No. 213645-T


Yadira Alexandra Bolaños Camacho
Revisora Fiscal
Tarjeta profesional No. 187686-T
Designada por ABC Contable S.A.S. T.R. 3961



UNLAB S.A.S.
NIT. 900.021.323-9
Apartadó - Antioquia
VIGILADO SUPERSALUD



ESTADO DE RESULTADO INTEGRAL Y GANANCIAS ACUMULADAS
Diciembre 31 de 2023


(Expresado en miles de pesos colombianos - redondeo a la milésima más cercana)


Fecha de publicación
22/03/2024


Fecha de actualización
22/03/2024

Version: 1

Código	Concepto	2023	% Del Total
	Ingresos ordinarios	10.890.230	92,78%
4110	Unidad funcional de consulta	2.355.979	
4125	Unidad funcional apoyo diagnóstico	8.914.755	
4135	Ventas comerciales	366.646	
4170	Ventas en optometría	153.013	
4175	Devoluciones, rebajas y descuentos	(900.163)	
	Costos de ventas	9.689.687	88,98%
6110	Unidad Funcional De Consulta E	3.476.313	
6125	Costos de prestación de servicios	5.586.488	
6130	Unid Funcional De Apoyo Terap	2.937	
6135	Costos comerciales	437.278	
6170	Otras actividades de la salud	186.672	
	Utilidad bruta	1.200.543	
	Gastos de administración	1.995.522	18,32%
5105	Administración	1.995.522	
	Gastos de ventas	230.035	2,11%
5205	Ventas	230.035	
	Costos financieros	137.052	1,26%
5305	Financieros	137.052	
	Otros ingresos	2.018.464	-18,53%
4210	Rendimientos financieros	11.038	
4215	Dividendos Y Participaciones	1.910.650	
4245	Utilidad En Venta De Activos	5.910	
4250	Recuperaciones	77.545	
4255	Indemnizaciones	7.300	
4295	Diversos	6.020	
	Otros gastos	(19.429)	0,18%
5315	Extraordinarios	(19.186)	
5320	Gastos extraordinarios ejercicio anterior	(242)	
	Resultado antes de impuestos	836.969	
	Impuesto de renta	(393.019)	-3,61%
	Corriente		
5405	Impuesto de renta	(308.642)	
	Diferido		
5410	Impuesto diferido	(84.377)	
	Resultado del ejercicio	443.950	4,08%


Andrés Felipe Suárez Henao
Gerente General


John Fedy Diosa Arbelaez
Contador Público
T.P. No. 213645-T


Yadira Alexandra Bolaños Camacho
Revisora Fiscal
Tarjeta profesional No. 187686-T
Designada por ABC Contable S.A.S. T.R. 3961


Estado de resultado integral y ganancias acumuladas comparativos a 31 de Diciembre 2023 - 2022
 (Expresado en miles de pesos colombianos - redondeo a la milésima más cercana)


 Fecha de publicación
 22/03/2024


 Fecha de actualización
 22/03/2024

Version: 1

Código	Concepto	2023	2022	AUMENTO O DISMINUCIÓN		RAZÓN	
				Cantidad	Porcentaje	2023	2022
Ingresos ordinarios		10.890.230	10.760.137	130.093	1,21%	1,01	:1
4110	Unidad funcional de consulta	2.355.979	2.212.321				
4125	Unidad funcional apoyo diagnóstico	8.914.755	9.032.980				
4135	Ventas comerciales	366.646	631.365				
4170	Ventas en optometría	153.013	134.198				
4175	Devoluciones, rebajas y descuentos	(900.163)	(1.250.728)				
Costos de ventas		9.689.687	8.870.131	819.556	9,24%	1,09	:1
6110	Unidad Funcional De Consulta E	3.476.313	2.835.183				
6125	Costos de prestación de servicios	5.586.488	5.065.304				
6130	Unid Funcional De Apoyo Terap	2.937	5.899				
6135	Costos comerciales	437.278	708.788				
6170	Otras actividades de la salud	186.672	254.957				
Utilidad bruta		1.200.543	1.890.006	(689.462)	-36,48%	0,64	:1
Gastos de administración		1.995.522	2.549.133	(553.612)	-21,72%	0,78	:1
5105	Administración	1.995.522	2.549.112				
5170	Administración droguerías	-	21				
Gastos de ventas		230.035	246.817	(16.782)	-6,80%	0,93	:1
5205	Ventas	230.035	246.817				
Costos financieros		137.052	145.076	(8.024)	-5,53%	0,94	:1
5305	Financieros	137.052	145.076				
Otras ganancias y pérdidas		1.999.035	58.532	1.940.503	3315,27%	34,15	:1
4210	Rendimientos financieros	11.038	2.183				
4215	Dividendos Y Participaciones	1.910.650	-				
4235	Servicios	-	2.192				
4245	Utilidad en ventas de activos	5.910	-				
4250	Recuperaciones	77.545	88.905				
4255	Indemnizaciones	7.300	-				
4295	Diversos	6.020	5.354				
5315	Extraordinarios	(19.186)	(16.939)				
5320	Gastos extraordinarios ejercicio anterior	(242)	(23.164)				
Resultado antes de impuestos		836.969	(992.489)	1.829.458	-184,33%	-0,84	:1
Impuesto de renta		(393.019)	116.123	(509.142)	-438,45%	-3,38	:1
Corriente							
5405	Impuesto de renta	(308.642)	(23.611)				
Diferido							
5410	Impuesto diferido	(84.377)	139.736				
Resultado del ejercicio		443.950	(876.365)	1.320.315	-150,66%	-0,51	:1


Andres Felipe Suarez Henao
 Gerente General


John Fred Diosar Arbelaez
 Contador Público
 T.P. No. 213645-T


Yadira Alexandra Botafios Gamacho
 Revisora Fiscal
 Tarjeta profesional No. 187686-T
 Designada por ABC Contable S.A.S. T.R. 3961



UNLAB S.A.S.
NIT. 900.021.323-9
Apartadó - Antioquia
VIGILADO SUPERSALUD



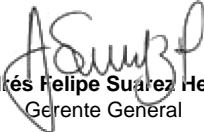
ESTADO DE CAMBIOS EN EL PATRIMONIO
Diciembre 31 de 2023
(Expresado en miles de pesos colombianos - redondeo a la milésima más cercana)


Fecha de publicación
22/03/2024


Fecha de actualización
22/03/2024

Version: 1

	Capital social	Reserva legal	Reservas estatutarias	Reservas ocasionales	Total reservas	Resultado del período	Resultados acumulados	Total patrimonio
SALDOS AL 31 DE DICIEMBRE DE 2021	\$ 421.080	\$ 438.346	\$ 1.658.190	\$ 68.115	\$ 2.164.650	\$ (403.230)	\$ 2.739.386	\$ 4.921.886
Traslado de la utilidad	-	-	-	-	-	403.230	(403.230)	-
Resultado del período	-	-	-	-	-	(876.365)	-	(876.365)
SALDOS AL 31 DE DICIEMBRE DE 2022	421.080	438.346	1.658.190	68.115	2.164.650	(876.365)	2.336.156	4.045.521
Traslado de la utilidad	-	-	-	-	-	876.365	(876.365)	-
Resultado del período	-	-	-	-	-	443.950	-	443.950
SALDOS AL 31 DE DICIEMBRE DE 2023	\$ 421.080	\$ 438.346	\$ 1.658.190	\$ 68.115	\$ 2.164.650	\$ 443.950	\$ 1.459.791	\$ 4.489.471


Andrés Felipe Suarez Henao
Gerente General


John Freddy Ojosa Arbelaez
Contador Público
T.P. No. 213645-T


Yadira Alexandra Bolaños Camacho
Revisora Fiscal
Tarjeta profesional No. 187686-T
Designada por ABC Contable S.A.S. T.R. 3961



UNLAB S.A.S
NIT. 900.021.323-9
Apartadó - Antioquia
VIGILADO SUPERSALUD
ESTADO DE FLUJOS DE EFECTIVO
Diciembre 31 de 2023



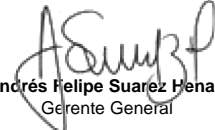
(Expresado en miles de pesos colombianos - redondeo a la milésima más cercana)


Fecha de publicación
22/03/2024


Fecha de actualización
22/03/2024

Version: 1

	2023	2022
FLUJOS DE EFECTIVO DE ACTIVIDADES DE OPERACIÓN:		
Resultado del período	443.950	(876.365)
Depreciación	325.286	383.417
Impuesto de renta	308.642	-
Impuesto diferido	84.377	(139.736)
Amortización	128.274	100.753
Deterioro deudores	566.751	1.122.868
Deterioro de inversiones	-	3
Deterioro de activos	-	11.226
Deterioro de inventarios	8.112	-
	<u>1.865.391</u>	<u>602.166</u>
Cambios en partidas operacionales		
Deudores comerciales y otras cuentas por cobrar	(4.061.254)	(1.973.701)
Activos por impuestos corrientes	(994.439)	(364.862)
Inventarios	(26.794)	(115.418)
Gastos pagados por anticipado	-	31.041
Acreedores comerciales y otras cuentas por pagar	3.845.990	1.642.143
Otros pasivos no financieros	(10.440)	23.249
Beneficios a empleados por pagar	39.688	58.803
Flujo neto de efectivo procedente de actividades de operación	<u>658.143</u>	<u>(96.578)</u>
FLUJOS DE EFECTIVO DE ACTIVIDADES DE INVERSIÓN:		
Venta de propiedades, planta y equipo	5.910	-
Adquisición de intangibles	(111.175)	(197.296)
Adquisición de inversiones	-	-
Venta y retiro de inversiones	-	10
Venta y retiro de activos	(471)	-
Adquisición de propiedades, planta y equipo	(339.611)	(131.825)
Flujo neto de efectivo (utilizado en) procedente de actividades de inversión	<u>(445.347)</u>	<u>(329.111)</u>
FLUJOS DE EFECTIVO DE ACTIVIDADES DE FINANCIACIÓN		
Obtención y pago de préstamos bancarios, neto	(20.477)	210.144
Pago de obligaciones financieras	-	-
Dividendos decretados	-	-
Movimiento en participaciones por pagar	-	-
Otros movimientos patrimoniales	-	-
Flujo neto de efectivo (utilizado en) actividades de financiación	<u>(20.477)</u>	<u>210.144</u>
EFFECTIVO Y EQUIVALENTES AL EFECTIVO:		
(Disminución) incremento neto en efectivo y equivalentes al efectivo	192.319	(215.545)
Saldos al comienzo del año	102.792	318.338
SALDOS AL FIN DEL AÑO	<u>\$ 295.110</u>	<u>\$ 102.792</u>


Andrés Felipe Suarez Henao
Gerente General


John Fedy Diosa Arbelaez
Contador Público
T.P. No. 213645-T


Yadira Alexandra Bolaños Camacho
Revisora Fiscal
Tarjeta profesional No. 187686-T
Designada por ABC Contable S.A.S. T.R. 3961