

ESTADO DE SITUACIÓN FINANCIERA
Diciembre 31 de 2019

(Expresado en miles de pesos colombianos - redondeo a la milésima más cercana)

Fecha de publicación
17/03/2020


Fecha de actualización
17/03/2020

Version: 1

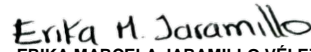
Código	Concepto	2019	% Del Total
ACTIVO CORRIENTE			
	Efectivo y equivalente	68.530	0,56%
1105	Fondos de caja	2.059	
1110	Fondos de bancos Cc	50.010	
1120	Fondos de bancos Ca	16.246	
1150	Inversiones de C. plazo	215	
	Inst. financieros-Inversiones	80.257	0,65%
1205	Acciones	74.200	
1295	Otras inversiones	6.057	
	Inst. financieros-Deudores	10.999.388	89,61%
1302	Clientes nacionales	8.854.521	
1306	Giros para abono a cartera CR	(468.902)	
1325	Cuentas x cobrar accionistas	389.104	
1330	Anticipos, avances y depósitos	1.703	
1345	Arrendamientos	148.508	
1355	Anticipos de impuestos	454.884	
1365	Cuentas por cobrar a trabajadores	103.151	
1380	Deudores varios	1.893.611	
1399	Deterioro deudores	(377.193)	
	Movilizado material - Inventario	407.850	3,32%
1415	Medicamentos	139.736	
1421	Materiales, reactivos y laboratorio	255.518	
1490	Optometría	12.597	
	Total Activo Corriente	11.556.026	94,15%
ACTIVO NO CORRIENTE			
	Propiedad, planta y equipo	660.525	5,38%
1516	Edificios	315.432	
1524	Equipo de oficina	165.059	
1528	Equipo de cómputo y comunicación	217.554	
1532	Maquinaria y equipo médico	223.016	
1540	Equipo de transporte	7.980	
1592	Depreciación acumulada	(268.515)	
	Intangibles	34.110	0,28%
1635	Licencias	34.110	
	Diferidos	23.761	0,19%
1710	Impuesto diferido	23.761	
	Total Activo No Corriente	718.396	5,85%
	TOTAL ACTIVO	12.274.422	100,00%



ANDRÉS F. SUAREZ HENAO
Gerente General



JOHN HERNANDEZ USUGA
Contador Público
T.P. No. 155844-T



ERIKA MARCELA JARAMILLO VÉLEZ
Revisor Fiscal
Tarjeta profesional No. 179906-T
Designada por VEMA Consultores S.A.S. T.R. 884

Estados de situación financiera comparativos a 31 de Diciembre 2019 - 2018

(Expresado en miles de pesos colombianos - redondeo a la milésima más cercana)

Fecha de publicación
17/03/2020


Fecha de actualización
17/03/2020

Version: 1

Concepto	2019		2018		AUMENTO O DISMINUCIÓN		RAZÓN	
					Cantidad	Porcentaje	2019	2018
ACTIVO CORRIENTE								
Disponible		68.530		201.275	(132.745)	-65,95%	0,34	:1
Inversiones		80.257		79.763	495	0,62%	1,01	:1
Deudores		10.999.388		9.526.778	1.472.610	15,46%	1,15	:1
Cientes	8.854.521		7.320.969					
Giros para abono a cartera CR	(468.902)		(492.111)					
Cuentas x cobrar accionistas	389.104		346.042					
Anticipos, avances y depósitos	1.703		124.300					
Arrendamientos	148.508		135.609					
Anticipos de impuestos	454.884		283.042					
Cuentas por cobrar a trabajadores	103.151		165.095					
Deudores varios	1.893.611		2.098.281					
Provisión cartera	(377.193)		(454.448)					
Inventarios		407.850		346.898	60.952	17,57%	1,18	:1
Total Activo Corriente		11.556.026		10.154.715	1.401.311	13,80%	1,14	:1
ACTIVO NO CORRIENTE								
Propiedad, planta y equipo		929.041		476.616	452.425	94,92%	1,95	:1
Depreciación acumulada		(268.515)		(177.239)	(91.276)	51,50%	1,51	:1
Intangibles		34.110		45.577	(11.468)	-25,16%	0,75	:1
Impuesto diferido		23.761		-	23.761	0,00%	0,00	:1
Total Activo No Corriente		718.396		344.954	373.442	108,26%	2,08	:1
TOTAL ACTIVO		12.274.422		10.499.669	1.774.753	16,90%	1,17	:1



ANDRÉS F. SUAREZ HENAO
Gerente General



JOHN HERNANDEZ USUGA
Contador Público
T.P. No. 155844-T



ERIKA MARCELA JARAMILLO VÉLEZ
Revisor Fiscal
Tarjeta profesional No. 179906-T
Designada por VEMA Consultores S.A.S. T.R. 884

ESTADO DE SITUACIÓN FINANCIERA
Diciembre 31 de 2019

(Expresado en miles de pesos colombianos - redondeo a la milésima más cercana)


 Fecha de publicación
 17/03/2020

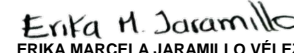
 Fecha de actualización
 17/03/2020

Version: 1

Código	Concepto	2019	% Del Total
PASIVO CORRIENTE			
Inst. financieros-Obligaciones a CP		211.263	1,72%
2105	Obligaciones financieras Corto P.	211.263	
Inst. financieros-Proveedores		393.103	3,20%
2205	Proveedores	393.103	
Inst. financieros Cuentas por pagar		3.677.994	29,96%
2305	Cuentas corrientes comerciales	5.281	
2335	Costos y gastos por pagar	3.482.984	
2365	Retención en la fuente	101.762	
2370	Retenciones y aportes de nómina	87.965	
Impuestos, gravámenes y tasas		-	0,00%
2404	De renta y complementarios	-	
2408	Impuesto sobre las ventas	-	
Beneficios empleados CP		331.813	2,70%
2505	Salarios por pagar	3.780	
2510	Cesantías	208.584	
2515	Intereses cesantías	23.398	
2525	Vacaciones	96.051	
Inst. financieros-Otros Pasivos		35.149	0,29%
2805	Anticipos y avances recibidos	35.149	
Total Pasivo Corriente		4.649.322	37,88%
PASIVO NO CORRIENTE			
Cuentas por pagar LP		1.788.046	14,57%
2360	Dividendos y/o participaciones	1.788.046	
Inst. financieros-Otros Pasivos		189.914	1,55%
2840	Cuentas en participación	189.914	
Total Pasivo No Corriente		1.977.960	16,11%
TOTAL PASIVO		6.627.282	53,99%
PATRIMONIO			
3105	Capital	421.080	3,43%
Reservas		2.164.650	17,64%
3305	Reservas obligatorias	438.346	
3310	Reservas estatutarias	1.658.190	
3315	Reservas ocasionales	68.115	
3610	Resultado del ejercicio	104.094	0,85%
3705	Resultado de ejercicios anteriores	3.453.856	28,14%
3715	Efectos NIIF	-496.541	-4,05%
Total Patrimonio		5.647.139	46,01%
TOTAL PASIVO Y PATRIMONIO		12.274.422	100,00%


ANDRÉS F. SUAREZ HENAO
 Gerente General


JOHN HERNANDEZ USUGA
 Contador Público
 T.P. No. 155844-T


ERIKA MARCELA JARAMILLO VÉLEZ
 Revisor Fiscal
 Tarjeta profesional No. 179906-T
 Designada por VEMA Consultores S.A.S. T.R. 884

Estados de situación financiera comparativos a 31 de Diciembre 2019 - 2018

(Expresado en miles de pesos colombianos - redondeo a la milésima más cercana)

Fecha de publicación
17/03/2020

Fecha de actualización
17/03/2020

Version: 1


Concepto	2019	2018	AUMENTO O DISMINUCIÓN		RAZÓN	
			Cantidad	Porcentaje	2019	2018
PASIVO CORRIENTE						
Obligaciones financieras CP	211.263	8.667	202.596	2337,54%	24,38	:1
Proveedores	393.103	289.170	103.933	35,94%	1,36	:1
Cuentas por pagar	3.677.994	1.668.093	2.009.901	120,49%	2,20	:1
Impuestos, gravámenes y tasas	-	646	(646)	-100,00%	0,00	:1
Beneficios empleados CP	331.813	234.733	97.080	41,36%	1,41	:1
Anticipos y avances recibidos	35.149	60.800	(25.651)	-42,19%	0,58	:1
Total Pasivo Corriente	4.649.322	2.262.109	2.387.213	105,53%	2,06	:1
PASIVO NO CORRIENTE						
Cuentas por pagar LP	1.788.046	1.577.952	210.094	13,31%	1,13	:1
Impuesto diferido	-	24.471	(24.471)	-100,00%	0,00	:1
Cuentas en participación	189.914	189.914	-	0,00%	1,00	:1
Total Pasivo No Corriente	1.977.960	1.792.338	185.623	10,36%	1,10	:1
TOTAL PASIVO	6.627.282	4.054.447	2.572.836	63,46%	1,63	:1
PATRIMONIO						
Capital	421.080	421.080	-	0,00%	1,00	:1
Reservas	2.164.650	2.164.650	-	0,00%	1,00	:1
Resultado del ejercicio	104.094	870.160	(766.066)	-88,04%	0,12	:1
Resultado de ejercicios anteriores	2.957.315	2.989.332	(32.017)	-1,07%	0,99	:1
Total Patrimonio	5.647.139	6.445.222	(798.082)	-12,38%	0,88	:1
TOTAL PASIVO Y PATRIMONIO	12.274.422	10.499.669	1.774.753	16,90%	1,17	:1



ANDRÉS F. SUAREZ HENAO
Gerente General



JOHN HERNANDEZ USUGA
Contador Público
T.P. No. 155844-T




ERIKA MARCELA JARAMILLO VÉLEZ
Revisor Fiscal
Tarjeta profesional No. 179906-T
Designada por VEMA Consultores S.A.S. T.R. 884

ESTADO DE RESULTADO INTEGRAL Y GANANCIAS ACUMULADAS

Diciembre 31 de 2019

(Expresado en miles de pesos colombianos - redondeo a la milésima más cercana)

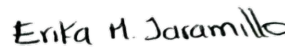
Fecha de publicación	Fecha de actualización	Version:	
17/03/2020	17/03/2020	1	
Código	Concepto	2019	% Del Total
	Ingresos ordinarios	9.005.874	100,00%
4110	Unidad funcional de consulta	945.340	
4125	Unidad funcional apoyo diagnóstico	9.029.049	
4135	Ventas comerciales	486.501	
4170	Ventas en optometría	12.135	
4175	Devoluciones, rebajas y descuentos	(1.467.152)	
	Costos de ventas	7.305.585	81,12%
6125	Costos de prestación de servicios	6.787.218	
6135	Costos comerciales	518.368	
	Utilidad bruta	1.700.289	
	Gastos de administración	1.271.279	14,12%
5105	Administración	1.268.492	
5170	Administración droguerías	2.787	
	Gastos de ventas	238.138	2,64%
5205	Ventas	236.973	
5270	Ventas droguerías	1.165	
	Utilidad operacional	190.872	
	Otros ingresos	160.193	-1,78%
4210	Rendimientos financieros	16.682	
4220	Arrendamientos	41.803	
4235	Servicios	33.691	
4250	Recuperaciones	60.508	
4295	Diversos	7.508	
	Otros gastos	112.878	1,25%
5305	Financieros	94.024	
5315	Extraordinarios	9.988	
5350	Diversos	8.866	
	Resultado antes de impuestos	238.187	
	Impuestos	134.093	1,49%
5405	Impuesto de Renta	182.325	
5410	Impuesto diferido	(48.232)	
3605	Utilidad del ejercicio	104.094	1,16%
3705	Ganancias acumuladas al comienzo del año	3.859.491	
236005	Dividendos decretados	692.083	
236010	Distribución cuentas en participación	210.094	
3705	Ganancias acumuladas al final del año	3.061.409	



ANDRÉS F. SUAREZ HENAO
Gerente General



JOHN HERNANDEZ USUGA
Contador Público
T.P. No. 155844-T



ERIKA MARCELA JARAMILLO VÉLEZ
Revisor Fiscal
Tarjeta profesional No. 179906-T
Designada por VEMA Consultores S.A.S. T.R. 884

VIGILADO SUPERSALUD

Estado de resultado integral y ganancias acumuladas comparativos a 31 de Diciembre 2019 - 2018
(Expresado en miles de pesos colombianos - redondeo a la milésima más cercana)

Fecha de publicación
17/03/2020


Fecha de actualización
17/03/2020

Version: 1

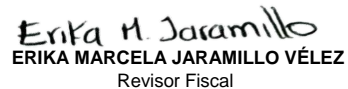
Concepto	2019	2018	AUMENTO O DISMINUCIÓN		RAZÓN	
			Cantidad	Porcentaje	2019	2018
Ingresos ordinarios	9.005.874	8.170.719	835.155	10,22%	1,10	:1
Costos de ventas	7.305.585	6.227.743	1.077.842	17,31%	1,17	:1
Utilidad bruta	1.700.289	1.942.976	(242.687)	-12,49%	0,88	:1
Gastos de administración	1.271.279	1.026.595	244.684	23,83%	1,24	:1
Gastos de ventas	238.138	65.822	172.316	261,79%	3,62	:1
Utilidad operacional	190.872	850.559	(659.687)	-77,56%	0,22	:1
Otros ingresos	160.193	1.099.651	(939.458)	-85,43%	0,15	:1
Otros gastos	112.878	747.278	(634.401)	-84,89%	0,15	:1
Resultado antes de impuestos	238.187	1.202.932	(964.744)	-80,20%	0,20	:1
Impuesto de renta	134.093	332.772	(198.679)	-59,70%	0,40	:1
Utilidad del ejercicio	104.094	870.160	(766.066)	-88,04%	0,12	:1
Ganancias acumuladas a comienzo del año	3.859.491	2.989.332	870.160	29,11%	1,29	:1
Dividendos	692.083	-				
Distribución cuentas en participación	210.094	-				
Ganancias acumuladas a final del año	3.061.409	3.859.491	(798.083)	-20,68%	0,79	:1



ANDRÉS F. SUAREZ HENAO
Gerente General



JOHN HERNANDEZ USUGA
Contador Público
T.P. No. 155844-T



ERIKA MARCELA JARAMILLO VÉLEZ
Revisor Fiscal
Tarjeta profesional No. 179906-T
Designada por VEMA Consultores S.A.S. T.R. 884



UNLAB S.A.S.
NIT. 900.021.323-9
Apartadó - Antioquia
VIGILADO SUPERSALUD



ESTADO DE CAMBIOS EN EL PATRIMONIO
Diciembre 31 de 2019

(Expresado en miles de pesos colombianos - redondeo a la milésima más cercana)

Fecha de publicación
17/03/2020

Fecha de actualización
17/03/2020

Version: 1

	Capital suscrito y pagado	Reservas	Ganancias acumuladas	Total patrimonio
Saldo al 31 de diciembre 2018	421.080	2.164.650	3.859.491	6.445.222
Utilidad del ejercicio	-	-	104.094	104.094
Dividendos decretados	-	-	(692.083)	(692.083)
Participaciones por pagar	-	-	(210.094)	(210.094)
Saldo al 31 de diciembre 2019	421.080	2.164.650	3.061.409	5.647.139

ANDRÉS FELIPE SUAREZ HENAO
Gerente General

JOHN A. HERNANDEZ USUGA
Contador Público
T.P. No. 155844-T

ERIKA MARCELA JARAMILLO VÉLEZ
Revisor Fiscal
Tarjeta profesional No. 179906-T
Designada por VEMA Consultores S.A.S. T.R. 884

ESTADO DE FLUJOS DE EFECTIVO
Diciembre 31 de 2019


(Expresado en miles de pesos colombianos - redondeo a la milésima más cercana)

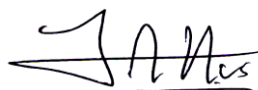
 Fecha de publicación
 17/03/2020

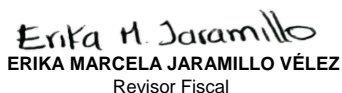
 Fecha de actualización
 17/03/2020

Version: 1

FLUJOS DE FONDOS PROVENIENTES DE LAS ACTIVIDADES DE OPERACIÓN	
Utilidad Neta	104.094
Gasto depreciación	96.329
Gasto amortización intangibles	15.203
Gasto provisión cartera	89.027
Gasto provisión inventarios	28
Gasto provisión impuestos	32.206
Ingreso impuesto diferido	(48.232)
Efectivo generado en operación	288.655
Cambios en partidas operacionales	
Aumento de inversiones	(495)
Aumento en cuentas por cobrar	(1.593.843)
Aumento de inventarios	(60.980)
Aumento de proveedores	103.933
Aumento de cuentas por pagar	2.009.901
Disminución de impuestos	(646)
Aumento de obligaciones laborales	97.080
Disminución de anticipos y avances recibidos	(25.651)
FLUJO EFECTIVO NETO EN OPERACIÓN	817.955
FLUJOS DE EFECTIVO PROVENIENTE DE LAS ACTIVIDADES DE INVERSIÓN	
Compra de propiedad, planta y equipo	(457.478)
Compra de licencias	(3.735)
FLUJO EFECTIVO NETO EN INVERSIÓN	-461.213
FLUJOS DE EFECTIVO PROVENIENTE DE LAS ACTIVIDADES DE FINANCIACIÓN	
Desembolsos obligaciones financieras	202.596
Dividendos decretados	(692.083)
FLUJO EFECTIVO NETO EN FINANCIACIÓN	-489.487
VARIACION DEL EFECTIVO	-132.745
EFFECTIVO NETO AL INICIO DEL PERIODO	201.275
SALDO FINAL DE EFECTIVO	68.530


ANDRÉS FELIPE SUAREZ HENAO
 Gerente General


JOHN A. HERNANDEZ USUGA
 Contador Público
 T.P. No. 155844-T


ERIKA MARCELA JARAMILLO VÉLEZ
 Revisor Fiscal
 Tarjeta profesional No. 179906-T
 Designada por VEMA Consultores S.A.S. T.R. 884